

REQUALIFICAÇÃO URBANA EM PRAÇAS NA CIDADE DE DOM PEDRITO / RS

ÁREA DE PROJETO 1 - PRAÇA DA ESTAÇÃO

Tem seu aspecto cultural e histórico, está localizada entre a zona norte e central da malha urbana, corresponde a uma área aproximada de 13.313 m² e é composto por uma ligação entre duas praças, sendo:

Praça do Chafariz que tem seu valor histórico junto a antiga estação férrea e contendo em sua área um chafariz (atualmente desligado), busca-se manter seus caminhos e sua pavimentação de ladrilhos hidráulicos, buscando a revitalização de alguns locais que com o tempo veio a degradação, além de manter sua vegetação ali existente. Dando uma ligação com o Prédio da Antiga estação férrea é proposto um chafariz interativo.

Na restauração dos prédios correspondendo a antiga estação férrea e seu anexo, é proposto trazer o uso de um Espaço Cultural e Museu da Estação Férrea e no seu anexo, o uso de um café com lojas e os banheiros públicos.

Na outra praça, denominada **Praça Nolfre Laus Rodrigues**, sua área dando a integração a história da estação férrea, tem a proposta de um Memorial da Linha férrea, onde esse grande calçadão procura relembrar a linha e seus trilhos que ali um dia existiram e um espelho d'água para refletir o antigo e o novo. Possui também um Espaço Cultural dos antigos vagões de trem, onde prevê ali um lugar para a comunidade deslumbrar de como era o meio de transporte utilizados antigamente. Tem um espaço de convivência e um recreativo infantil, além de um anfiteatro à céu aberto para eventos culturais.

DIAGRAMAS DE COMPOSIÇÃO

MOBILIÁRIO URBANO

É proposto mobiliários novos em áreas de preservação e nas áreas novas, principalmente postes de iluminação pública.

PAVIMENTAÇÃO

Foi utilizado piso drenante nos ambientes propostos, e a revitalização do ladrilho hidráulico na antiga praça da estação (chafariz).

VEGETAÇÃO

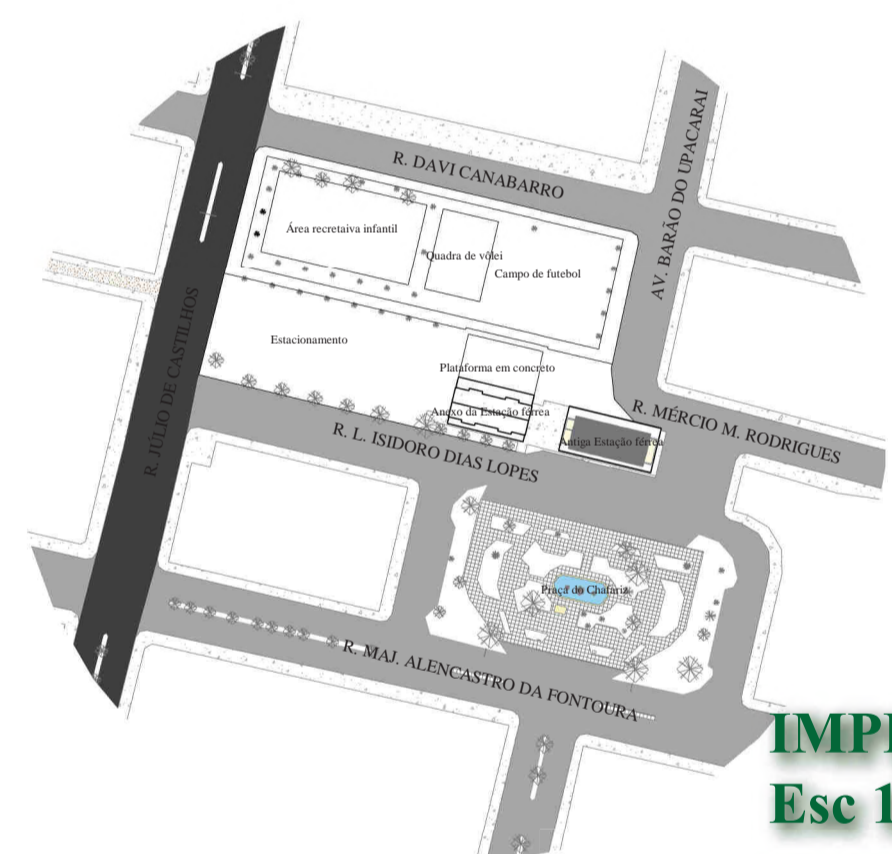
Foi preservadas a arborização existente e propõe a implantação de novas árvores em ambientes.



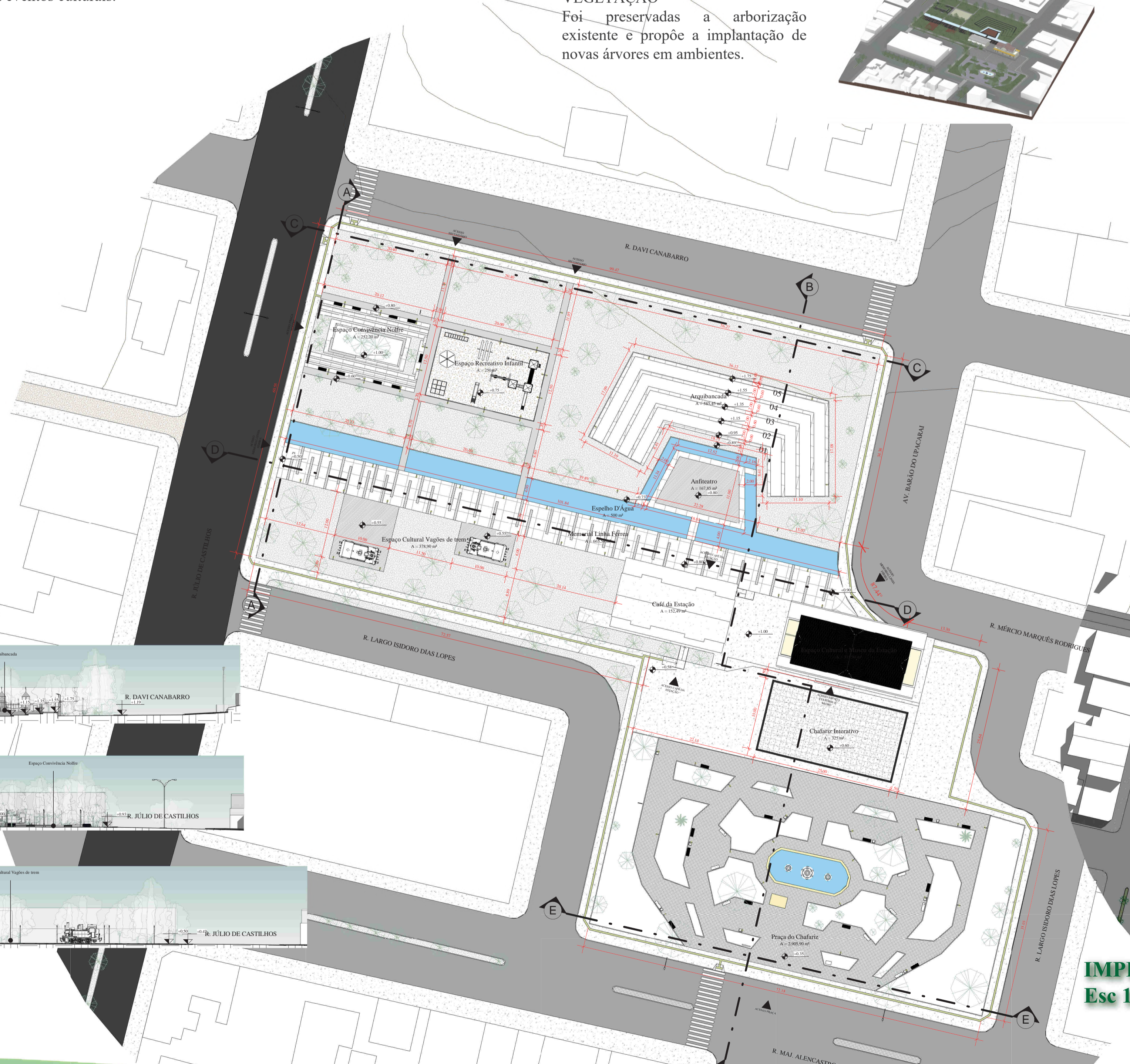
MAPA ÍNDICE



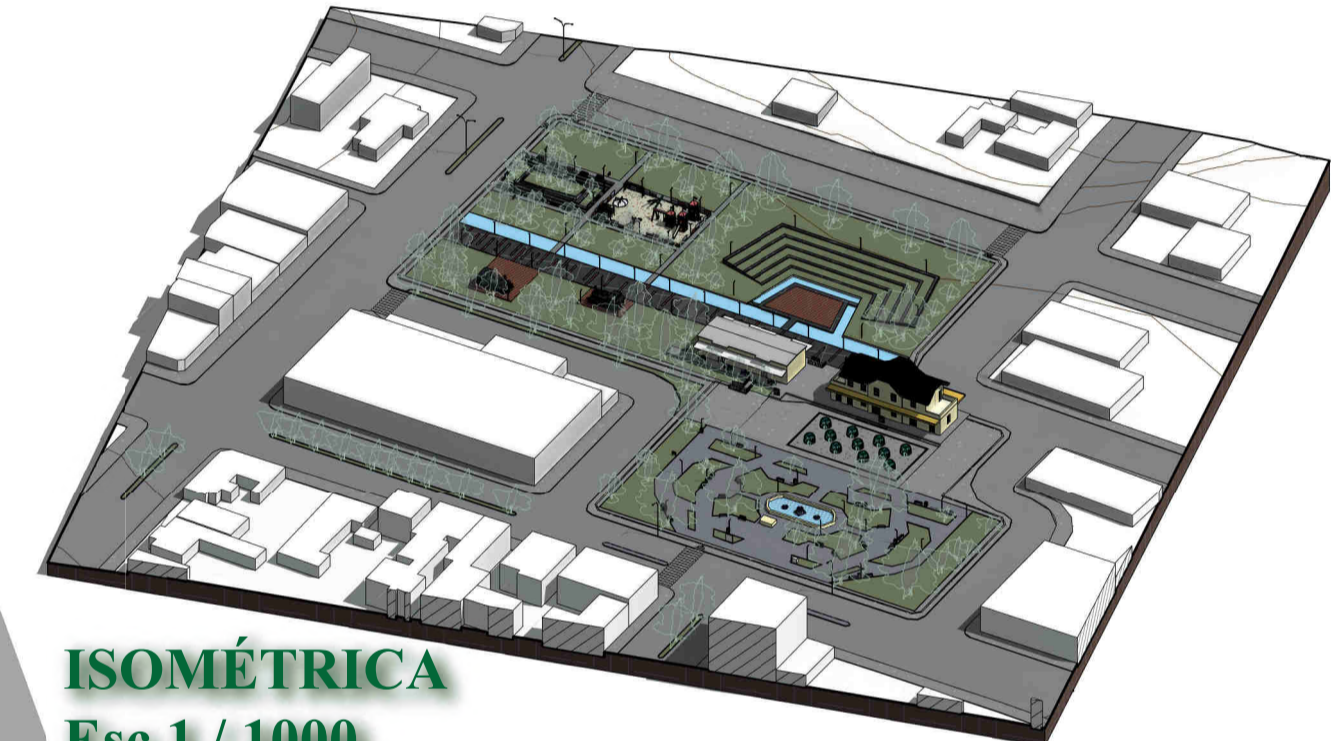
IMPLANTAÇÃO EXISTENTE SATÉLITE



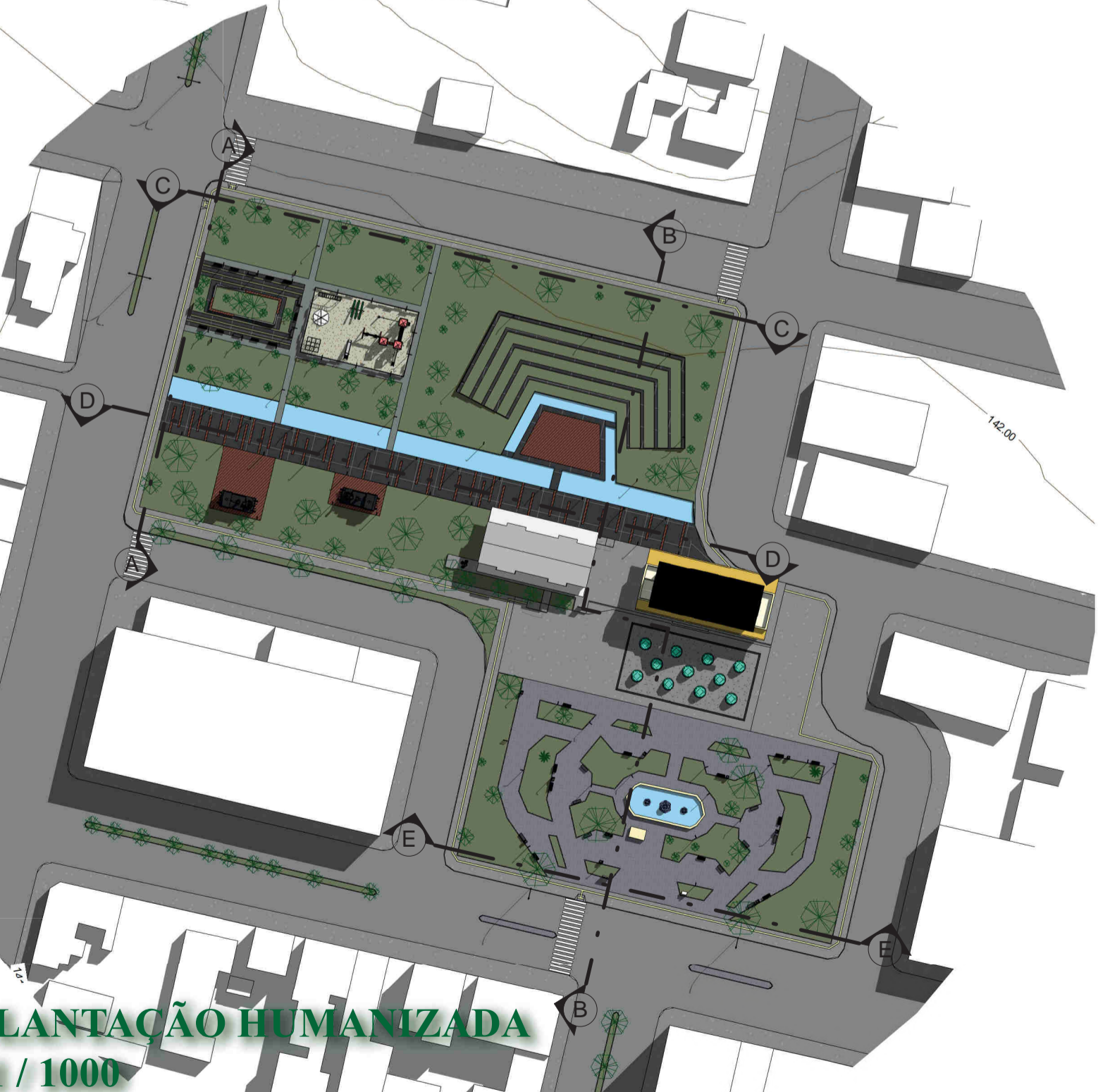
IMPLANTAÇÃO EXISTENTE Esc 1 / 2000



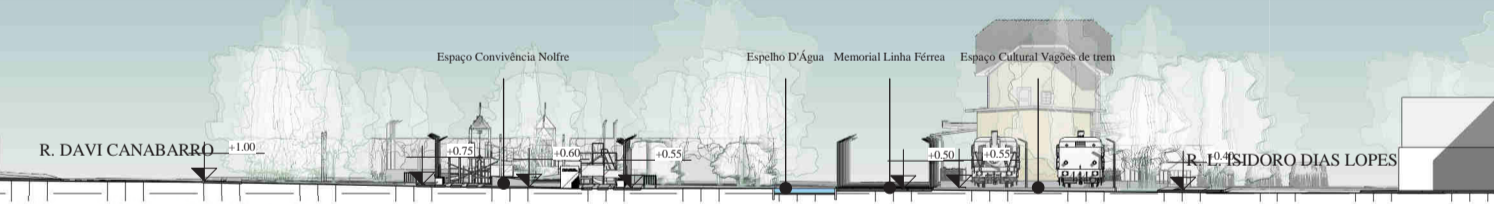
IMPLANTAÇÃO TÉCNICA Esc 1 / 1000



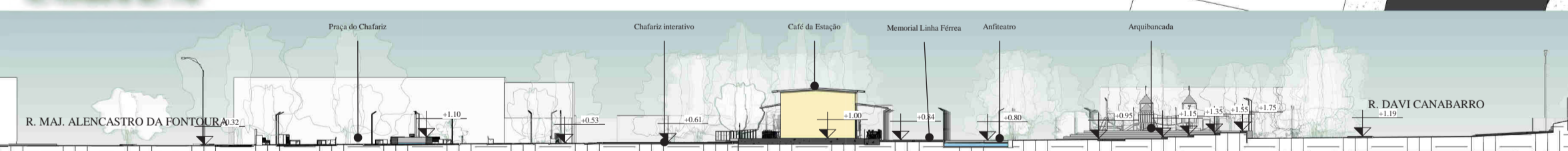
ISOMÉTRICA Esc 1 / 1000



IMPLANTAÇÃO HUMANIZADA Esc 1 / 1000



CORTE A



CORTE B



CORTE C



CORTE D



CORTE E

PRÊMIO IAB RS - turmas 2022
JOSÉ ALBANO VOLKMER